ИТОГИ РЕЗУЛЬТАТОВ ГИА-11 в 2018-2019 учебном году.

При подготовке и проведении государственной итоговой аттестации выпускников 11-х школа руководствовалась

- Порядком проведения государственной итоговой аттестации по образовательным программам среднего общего образования (пр. Минпросвещения РФ от 07.11.2018 № 190/1512)

Федеральными и региональными распорядительными документами

- нормативными документами МОНиКК
- планом подготовки государственной итоговой аттестации в 2018/19 учебном году.

В ОО была создана также информационная среда по подготовке и проведению ГИА, оформлены стенды для родителей и обучающихся «ЕГЭ – 2019»

Проводилась систематические инструктажи выпускников по следующим направлениям:

- ✓ Порядок проведения ЕГЭ, выбор предметов, правила поведения на ЕГЭ и т.д.
- ✓ предметная готовность (качество подготовки по предметам, умения работать с КИМами, демоверсиями);
- ✓ психологическая готовность (внутренняя настроенность на экзамены, ориентированность на целесообразные действия, использование возможностей личности для успешных действий в ситуации сдачи экзамена).

В течение учебного года осуществлялось консультирование (индивидуальное и групповое) по предметам, выносимым на государственную итоговую аттестацию. При этом активно использовались Internet-ресурсы. Учителями - предметниками регулярно проводился анализ ошибок, допущенных обучающимися, реализовались планы ликвидации пробелов в знаниях, выявленных на диагностических работах в форме ЕГЭ, оперативно корректировалось календарно-тематическое планирование учителей.

Регулярно классными руководителями выпускных классов и заместителем директора велась работа с родителями: информирование о результатах диагностических работ, МДР, ВПР, пробных ЕГЭ и путях решения выявленных проблем.

Государственная итоговая аттестация проведена в установленные сроки согласно федеральным, региональным и школьным документам о государственной итоговой аттестации учащихся 11-х классов.

Обращений родителей по вопросам нарушений в подготовке и проведении государственной итоговой аттестации выпускников в школу не поступало.

РЕЗУЛЬТАТЫ ГОСУДАРСТВЕННОЙ ИТОГОВОЙ АТТЕСТАЦИИ 11-х КЛАССОВ МБОУ СОШ № 1

В 2019 году к государственной итоговой аттестации по программам среднего общего образования было допущено 46 выпускников 11-х классов, из них успешно прошли аттестацию - 46, получили 100 б. - 2 чел. (учитель Петько С.Л.), Окончили обучение в школе по программам общего среднего образования 46 человек, из них 5 награждены медалью «За особые успехи в учении».

Выпускники сдавали ЕГЭ по следующим предметам

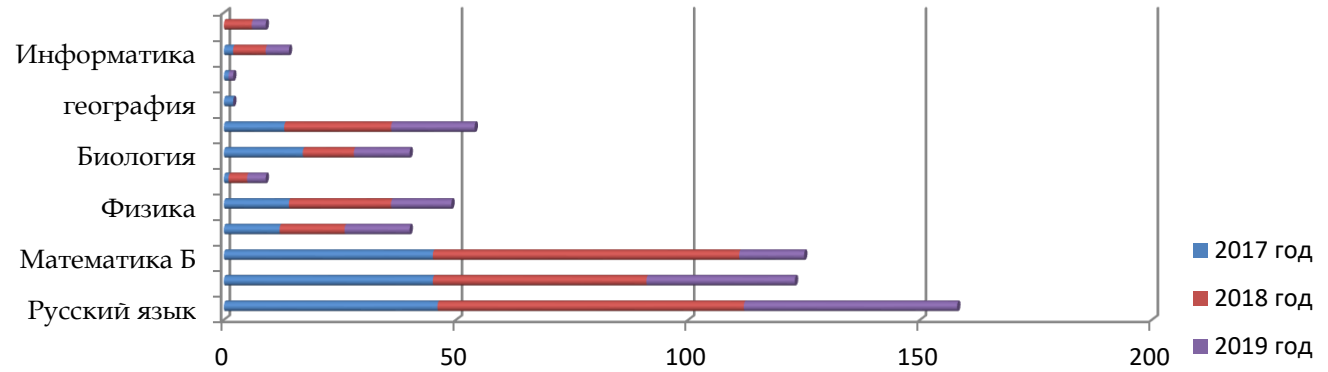

	Русский язык	Математика П	Математика Б	Химия	Физика	История	Биология	Обществознание	география	Английский язык	Информатика	Литература
2017 год	46	45	45	12	14	1	17	13	2	1	2	0
2018 год	66	46	66	14	22	4	11	23	0	0	7	6
2019 год	46	32	14	14	13	4	12	18	0	1	5	3

Выпускники выбирали предметы для сдачи в форме ЕГЭ, планируя использовать результаты экзамена при поступлении в ВУЗ.

Анализ значений самых низких и самых высоких баллов, полученных на экзаменах в форме ЕГЭ в 2019 г.

предмет	Кол-во сдавших	Минимальная граница	Самый высокий балл	Самый низкий балл	Средний балл	Диапазон тестовых балов					
						36-45	46-60	61-71	72-84	85-98	100
Русский язык	46	24	100	56	77,57	0	3	15	15	12	1
Математика П	32	27	98	33 (4 чел.)	61,5	2	7	9	9	1	0
химия	14	36	98	49	74,57	0	3	4	3	4	0
физика	13	36	90	48	66,23	0	6	2	4	1	0
история	4	32	72	55	62,25	0	1	2	1	0	0
биология	12	36	89	40	56,58	1	8	1	1	1	0
обществознание	18	42	89	49	72,17	0	3	5	6	4	0
информатика	5	40	84	66	77,8	0	0	1	4	0	0
литература	3	32	100	94	97	0	0	0	0	2	1

Результаты ЕГЭ по литературе в динамике

год	Число учащихся	% охвата уч-ся	выполнение	Средний рейтинговый балл	Наивысший балл, ФИО ученика	учитель
2017 год	0	-	-	-	-	-
2018 год	6	9,1%	100	63,5		
2019 год	3	6,5%	100	97	100 б (Мануйлова Алена)	Петько С.Л.

Результаты ЕГЭ по химии в динамике

год	Число учащихся	% охвата уч-ся	выполнение	Средний рейтинговый балл	Наивысший балл, ФИО ученика	учитель
2017 г.	12	26	100	75,17	Гончаров И.-92б. Моисеенко Н.-92б. Рапота Д.-92б.	Мерцалова Г.И.
2018 г.	14	21	100	75,78	Юрченко Д.- 100б	Мерцалова Г.И.
2019 г.	14	30	100	74,57	Ворона Г., Шиманский В. – 98 б.	Мерцалова Г.И.

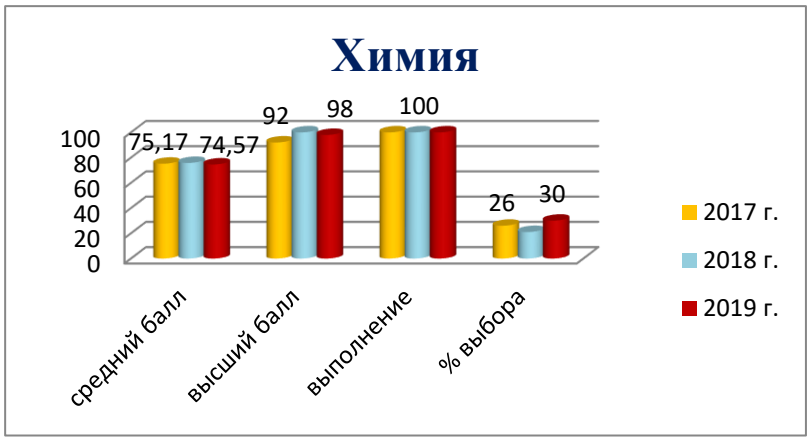

В течение нескольких лет отмечается стабильность выбора предмета учащимися при 100% выполнении, незначительное повышение или повышение рейтингового балла по предмету.

Результаты ЕГЭ по биологии в динамике

год	Число учащихся	% охвата уч-ся	выполнение	средний балл	Наивысший балл, ФИО ученика	учитель
2017 г.	17	37	100	73,65	Рапота Д. - 100 б. Рогозина М. - 94 б.	Кравченко О.В.
2018 г.	11	16,6	100	64,72	Трубач А. - 82 б. Белько А. – 40 б.	Кравченко О.В. Титаренко Е.И.
2019 г.	12	26	100	56,58	Шиманский В. – 89 б.	Титаренко Е.И.

Как видно из таблицы, % охвата увеличился, а средний балл по предмету на протяжении двух лет снижается. **Диапазон баллов** в этом году следующий:

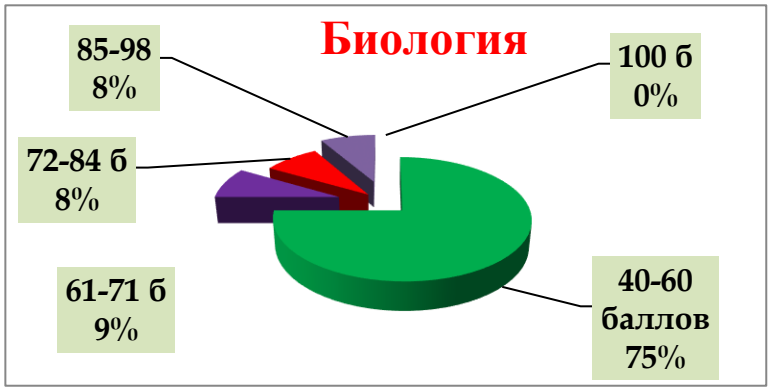

Результаты ЕГЭ по информатике в динамике

год	Число учащихся	% охвата	Выполнение	средний балл	Наивысший балл	учитель
2017 г.	46 1и/о	2	100 100	57 59	Алексеев В. - 57 б. Мальцев А.-59б	Иващенко С.В Рыбакова Т.С.
2018 г.	7	11	100	68,3	Бабаков С., Ирхин С.-77 б.	Рыбакова Т.С.
2019 г.	5	10,9	100	77,8	Чалапко М. – 84 б.	Рыбакова Т.С.

Мониторинг результатов обязательных экзаменов

Математика						
Год	класс	Количество учащихся	ФИО учителя	% выполнения	Средний балл	Высший балл
2017 год	11(1,3)	19	Тыщенко Т.Н.	100	62,3	Калабина Т.-78 б
	11(2)	15	Пономаренко Н.Ф.	100	53,5	Рапота Д.-82 б.

	11(0)	11	Антипова Л.В.	81,8	38,6		Козаченко Дмитрий, Назмеева В.-56 б.
	1 и/о	1	Пономаренко Н.Ф.	100	62		Кудрявцев В.-62
2018 год	11	36	Тыщенко Т.Н.	100	56		Шкареда Р.- 84 б.
	11	30	Крюкова А.В.	100			
2019 год	11 А	25	Крюкова А.В.	100	65	61,25	Чернуха В. – 98 б.
	11 Б	21	Изварина И.А.	100	57,5		Миронова В. – 78 б.

Учебный год	Математика П				
	Количество учащихся	% выполнения	Средний рейтинговый балл по школе	Средний рейтинговый балл по району	По краю
2017 г	45	95,5	54,1		
2018 г	46	100	55,69		49,4
2019 г	32	100	**61,5**	**59,45**	
	Математика база				
	«2»	**«3»**	**«4»**	**«5»**	
2017 г	0	0	17	28	
2018 г	0	0	20	46	4,4
2019 г	0	1	7	6	

Математика

Класс	Всего по списку	Выполняли работу	Рейтинг. Балл	ФИО медалистов, средний балл	% вып.	ФИО учителя
11А	25	17	65	Замай И. – 82 б. Левенцов А. – 80 б. Чернуха В. – 98 б.	100	Крюкова А.В.
11Б	21	15	57,5	Миронова В. – 78 б. Шиманский В. – «5» (База)	100	Изварина И.А.
ИТОГО	**46**	**32**	**61,25**		100	

<u>Диапазон баллов по математике (П) в 2019 году</u>

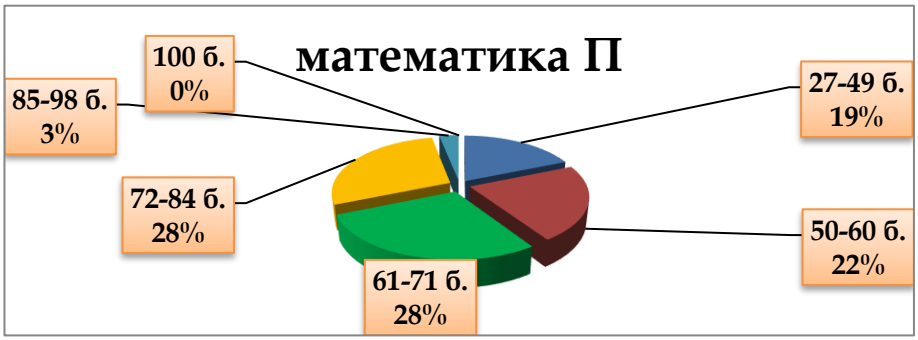

Результаты математики П. в сравнении с прошлым годом

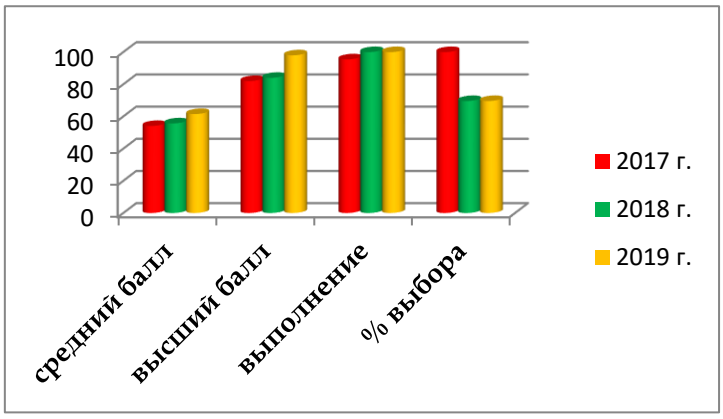

Из диаграммы видно, что процент выбора и выполнения профильной математики остался на том же уровне, как и в прошлом году, но несколько повысился средний балл, а также в этом году нет обучающихся, не перешедших минимальный порог.

Русский язык

Учебный год	Русский язык				
	Количество учащихся	% выполнения	Средний рейтинговый балл по школе	Средний балл в сравнении	
				район	край
2017 г.	46	100	76,27		
2018 г.	66	100	74,8	75,7	74,9
2019 г.	46	100	77,57	**73,77**	

Класс	Всего по списку	Выполняли работу	Рейтинг. Балл	ФИО медалистов, средний балл	% вып.	ФИО учителя
11А	25	25	78,56 б.	Замай И. – 94 б. Левенцов А. – 82 б. Чернуха В. – 91 б.	100	Игнатенко Т.А., Петько С.Л.
11Б	21	21	76,38 б.	Миронова В. – 96 б. Шиманский В. – 96 б.	100	
ИТОГО	**46**	**46**	**77,57**			

Диаграмма показывает, что средний балл по русскому языку повысился, кол-во обучающихся по сравнению с прошлым годом на 20 человек меньше.

Получили высокие баллы по русскому языку

предмет	кол-во поданных заявлений	кол-во сдававших экзамен	Результаты					
			не перешагнули "порог успешности", кол-во + ФИО + баллы	перешагнули порог успешности (набрали мин. кол-во баллов и выше)	из них набрали высокие баллы			средний балл
					80-84 баллов, кол-во + ФИО + баллы	**85-99 баллов**, кол-во + ФИО + баллы	**100 баллов**, кол-во + ФИО	
русский язык	46	46	нет	46	11 Вервекин Н. - 82 б. Карпушенко Д. - 80 б. Кокорев Д. - 82 б. Тупицина Е. - 82 б. Шульгатый Н. - 80 б. Безуглый А.- 80 б. Гузенко Д. - 80 б. Курдина А. - 82 б. Левенцов А. - 82 б. Мануйлова А. - 82 б. Шахова А. - 80 б.	11 Миронова В. - 96 б., Рачейсков Н. - 91 б., Черная А. - 89 б., Шиманский В. - 96 б., Ворона Г. - 85 б., Замай И. - 94 б., Мотузка Д. - 94 б., Офлиди Н. - 87 б., Тиличенко М. - 89 б., Чалапко М. - 87 б., Чернуха В. - 91 б.	1 Кочерова Т.	77,57

Результаты ЕГЭ
по обществознанию в динамике

год	Число учащихся	% охвата уч-ся	выполнение	Рейтинговый балл	Наивысший балл, ФИО ученика	учитель
2017 г.	13 (из них 6 профиль)	28,6 100(профиль)	100	64,6	Калабина Т.-84б Серякова Н.-84б.	Дорошенко Т.И.
2018 г.	23	34,8	100	64,34	Рудобаба В.-92	Криворучко Л.Б.
2019 г.	18	40	100	72,17	Карпушенко Д. – 89 б. Кочерова Т. – 89 б.	Тишина Е.В.

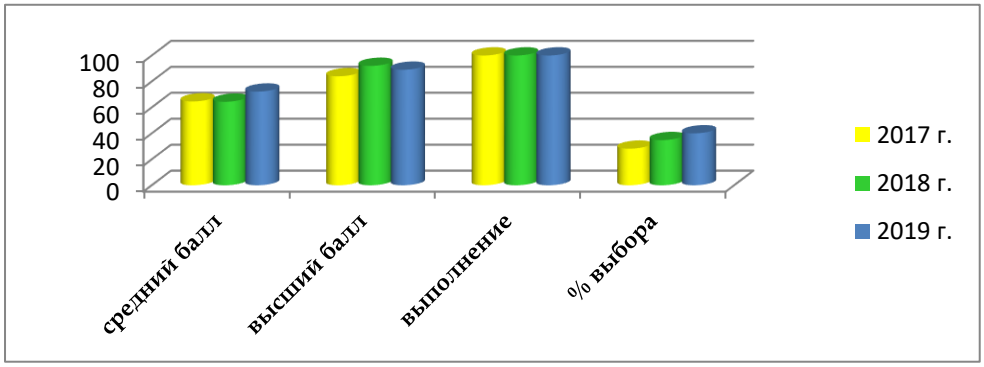

По обществознанию при незначительном повышении выбора предмета наблюдается и повышение рейтингового балла.

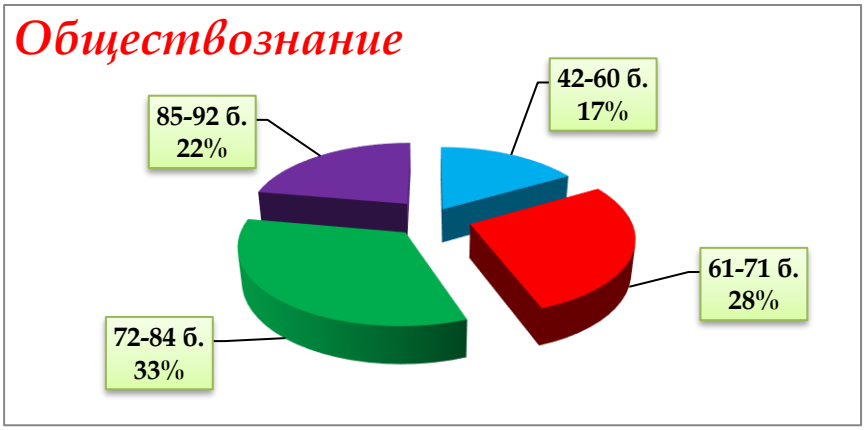

Результаты ЕГЭ по физике в динамике

год	Число учащихся	% охвата уч-ся	выполнение	Рейтинговый балл		Наивысший балл, ФИО ученика	учитель
2017 г.	12 (профиль) +12	50 (профиль)	100	60,07		Савченко И. – 83 б.	Захарова Е.А.
	1	9,09	100	43		-	Ковалько З.Ю.
2018 г.	19	34,8	100	57,4	56,3	Беззуб П. - 90 б.	Захарова Е.А.
	3			49,3		Леготин В. – 53 б.	Ковалько З.Ю.
2019 г.	13 (профиль)	28,3 (92,9 профиль)	100	66,23		Чернуха В. – 90 б.	Ковалько З.Ю.

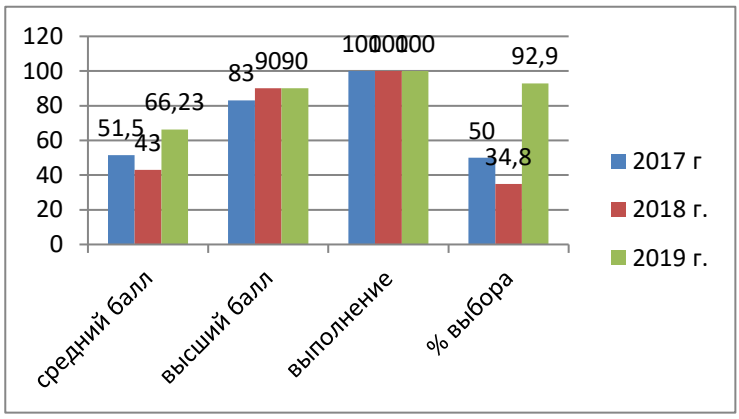

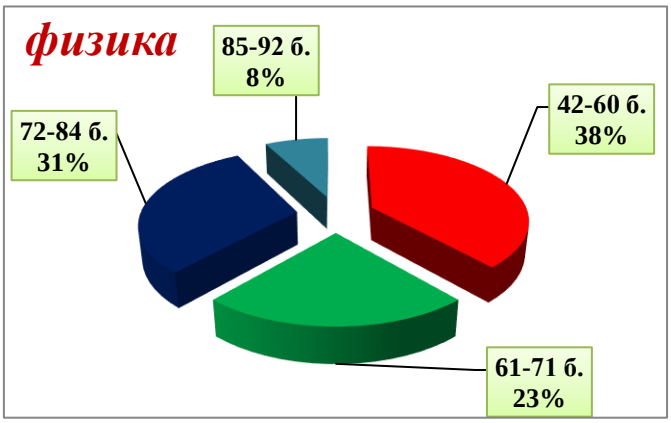

Результаты ЕГЭ по истории в динамике

год	Число учащихся	% охвата уч-ся	выполнение	Рейтинговый балл	Наивысший балл, ФИО ученика	учитель
2017 г.	1	2,17	100	57	Нестеренко А.-57б.	Дорошенко Т.И.
2018 г.	4	6	100	74,75	Рудобаба В.- 93б.	Криворучко Л.Б.
2018 г.	4	8,7	100	62,25	Крючков Д. – 72 б.	Криворучко Л.Б.

Результаты ЕГЭ по английскому языку в динамике

год	Число учащихся	% охвата уч-ся	выполнение	Рейтинговый балл	Наивысший балл, ФИО ученика	учитель
2017 г.	1	2	100	87	Кузовлев Т.- 87 б.	Акопян Э.Г.
2018 г.	-	-	-	-	-	-
2018 г.	1	2	100	81	Кочерова Т. – 81 б.	Тарасова О.В.

Результаты ЕГЭ медалистов

№ п/п	Ф.И.О.	Математика База	Математика Проф	Русский язык	География	Информатика	История	Химия	Общество	Биология	Ин.язык	Физика	Лит-ра	сумма трех результатов
1	*3*	*7*	*8*	*9*	*10*	*11*	*12*	*13*	*14*	*15*	*16*	*17*	*18*	
1	Замай И.	-	82	94								70		**246**
2	Левенцов А.	-	80	82								82		**244**
3	Миронова В.	-	78	96								80		**254**
4	Чернуха В.	-	98	91								90		**279**
5	Шиманский В.	"5"	-	96				98		89				**283**

Кол-во выпускников, набравших по результатам трех экзаменов

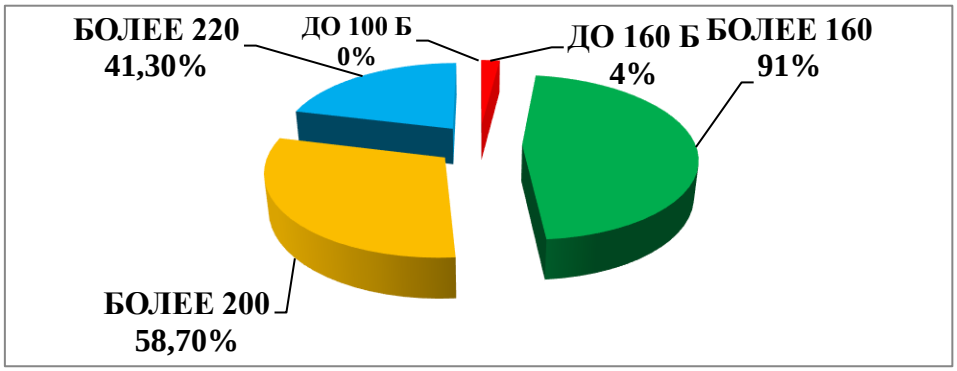

Получили на ЕГЭ

Из 46 человек, сдававших ЕГЭ, 2 человека сдавали математику Б, русский язык и один экзамен по выбору.

- менее 160 баллов – 4 человека, из них 1 чел. сдавал математику Б, русский язык и 1 предмет по выбору
- более 160 баллов - 42 человек
- более 200 баллов - 27 человек
- более 220 баллов -19 человек

Наибольшее количество баллов по сумме трех экзаменов – 283 балла (Шиманский Владимир - 11Б, 279 баллов (Чернуха Владислав -11А).

Процент обучающихся, набравших более 160 баллов по сумме предметов с худшими результатам ЕГЭ (41 чел.) составляет - 89,13%

Выводы:

- школа обеспечила выполнение Закона Российской Федерации “Об образовании в Российской Федерации” в части исполнения государственной политики в сфере образования, защиты прав участников образовательного процесса при организации и проведении государственной итоговой аттестации;
- проведен промежуточный и итоговый контроль в выпускных классах;
- школа провела планомерную работу по подготовке и проведению государственной итоговой аттестации выпускников, обеспечила организованное проведение итоговой аттестации;
- ознакомила всех участников образовательного процесса с нормативно – распорядительными и процедурными документами своевременно на совещаниях различного уровня, Педагогических советах, родительских собраниях, урочных и внеурочных занятиях;
- обращений родителей по вопросам нарушений в подготовке и проведении итоговой государственной аттестации выпускников в школу не поступало;
- своевременно и четко работали классные руководители по информированию, ознакомлению с документами выпускников и их родителей, выставлению оценок, оформлению документации;
- проведены диагностические работы по предметам, выносимым на ГИА, с последующей проверкой и анализом работ;
- подведены итоги освоения образовательных программ, проведения лабораторных и практических работ в соответствии с учебным планом, теоретическая и практическая части образовательных программ освоены;
- результаты сдачи экзаменов в школе по основным показателям эффективности работы школы стабильны;
- 30% выпускников 11-го класса овладели контролируемыми элементами содержания на базовом уровне по математике, 70% демонстрируют повышенный уровень математической подготовки, позволяющий обеспечить успешность обучения в ВУЗе;
- 50% выпускников 11-го класса демонстрируют высокий уровень подготовки по русскому языку (80 баллов и выше), 45,7% находится в группе "ближнего резерва" (преодолели порог в 63 баллов, т.е получили от 63 до 79 баллов) и демонстрируют повышенный уровень знаний.

Заместитель директора по УВР Иващенко С.В.